

Ich kann Ihren Bürotag
nicht kürzer machen.
Aber entspannter.

Thomas Baumann
eidg. dipl. Augentoptiker SBAO,
Gesundheitsoptiker



Wir freuen uns auf Ihren Besuch!




BAUMANN



Testen Sie
Ihre Officebrille
für 30 Tage.

Officebrille

Gesundes Sehen am Arbeitsplatz

Baumann Optik AG - Obertor 44 - 8401 Winterthur
052 213 42 12 - info@baumann-optik.ch - baumann-optik.ch

Brauche ich eine Officebrille?

Eine Officebrille ist ideal für alle, die trotz optimaler Bedingungen am Arbeitsplatz Schwierigkeiten haben, den Bildschirm, die Tastatur oder Dokumente klar zu erkennen.

Diese Anzeichen deuten darauf hin, dass Ihre Augen bei der täglichen Bildschirmarbeit überlastet sind:

- Kopfschmerzen
- Verspannungen im Nackenbereich
- Verschwommene Sicht
- Trockene oder gerötete Augen
- Tränende und brennende Augen
- Schnelle Ermüdungserscheinungen
- Lichtempfindlichkeit

Vereinbaren Sie gleich einen Termin für Ihre persönliche Beratung:
baumann-optik.ch/termin



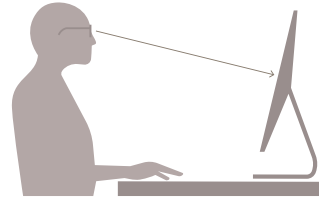
Meine Erfahrung mit der Officebrille

Thomas Baumann zeigt Ihnen, wie die Officebrille seinen Arbeitsalltag nachhaltig verbessert hat.

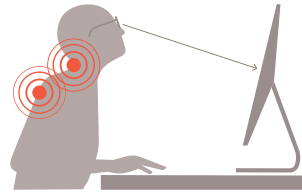


baumann-optik.ch/officebrille

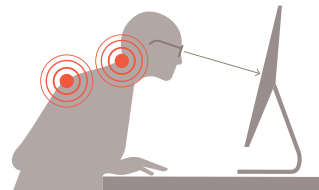
Die richtige Brille am Arbeitsplatz



Die Officebrille korrigiert die Sicht sowohl auf die Nähe als auch auf mittlere Distanzen von 1 bis 2 Metern. So können Sie problemlos Dokumente lesen und den Bildschirm sowie die Tastatur deutlich erkennen. Das fördert eine gesunde, ergonomische Haltung und hilft, Verspannungen im Nacken vorzubeugen.



Die Gleitsichtbrille korrigiert die Sicht in allen Entfernungsbereichen. Jedoch ist das Sichtfeld für die mittlere Distanz stark eingeschränkt. Um den Bildschirm deutlich zu sehen, müssen Sie den Kopf unnatürlich heben.



Die Lesebrille korrigiert die Sicht nur bis zu einer Distanz von ca. 40 cm. Um den Bildschirm deutlich zu sehen, müssen Sie sich vorbeugen.

So kommen Sie zu Ihrer individuellen Officebrille:

1

Messblatt ausfüllen

Bereiten Sie sich optimal auf Ihren Beratungstermin vor, indem Sie das Messblatt ausfüllen.



Messblatt herunterladen:
baumann-optik.ch/officebrille

2

Termin vereinbaren

Vereinbaren Sie Ihren persönlichen Termin bei uns vor Ort, rufen Sie uns an unter 052 213 42 12, oder buchen Sie Ihren Termin direkt online:
baumann-optik.ch/termin.

3

Augen messen lassen und Brillenfassung aussuchen

Um die Brillengläser exakt auf Ihre Augen anzupassen führen wir einen Augencheck durch und messen Ihre Brillenglaswerte aus.

Die Spezialgläser können in beinahe jede Brillenfassung eingesetzt werden. Gerne beraten wir Sie bei der Wahl ihrer Lieblingsbrille aus unserem umfangreichen Sortiment.

Sie haben Ihre Lieblingsbrille bereits? Wir können die Gläser auch in Ihre aktuelle Brillenfassung einsetzen.

4

Officebrille testen

Bei der Abholung sorgen wir für den perfekten Sitz Ihrer neuen Brille. Anschliessend können Sie Ihre Officebrille **30 Tage kostenlos testen**.